









PROGRAM RAMOWY MINERAL™ DLA ROŚLIN STRĄCZKOWYCH (grostek, fasola, soja, soczewica, ciecierzyca, ciecierzyca pospolita, kozieradka pospolita, orzech ziemny)



Faza rozwoju	Podjęmowane działanie	Mineral™	Roztwór
Przed wysiewem.	Namaczanie nasion w roztworze przez 20 minut.		ok. 2% 20 ml / 1 L wody 0,2 L / 10 L wody
Bezpośrednio po wysiewie lub przesadzeniu sadzonek.	Podlewanie gleby wokół roślin. Powtarzać co 10 dni. W kolejnych fazach rozwoju roślin zalecamy regularne stosowanie Mineral™ Zielony raz na 2 tygodnie.		ok. 4% 40 ml / 1 L wody 0,4 L / 10 L wody 4 L / 100 L wody
14 dni po wykietkowaniu lub 7 dni po rozsadzeniu.	Zapobiegawczo: Opryskiwanie wszystkich nadziemnych części rośliny Powtarzać regularnie co 7-8 dni do dojrzewania.		ok. 4% 40 ml / 1 L wody 0,4 L / 10 L wody 4 L / 100 L wody
15 dni po wykietkowaniu lub 8 dni po rozsadzeniu.	Zapobiegawczo: Opryskiwanie wszystkich nadziemnych części rośliny. Powtarzać regularnie co 7-8 dni, zawsze jeden dzień po opryskiwaniu Mineral™ Żółty.		ok. 4% 40 ml / 1 L wody 0,4 L / 10 L wody 4 L / 100 L wody
W PRZYPADKU: pojawienia się pierwszych oznak choroby.	Lecznico: Opryskiwanie wszystkich nadziemnych części rośliny. Powtarzać co najmniej 3 razy co drugi dzień (dzień 1, 3, 5 ...).		ok. 7% 70 ml / 1 L wody 0,7 L / 10 L wody 7 L / 100 L wody
W PRZYPADKU: pojawienia się pierwszych znaków szkodników.	Lecznico: Opryskiwanie. Powtarzać co najmniej 3 razy co drugi dzień (dzień 1, 3, 5 ...). Nie opryskiwać jednocześnie z Mineral™ Żółty. Należy odczekać 24-48 godzin pomiędzy wykonaniem oprysków Mineral™ Żółty i Mineral™ Czerwony.		ok. 7% 70 ml / 1 L wody 0,7 L / 10 L wody 7 L / 100 L wody