









PROGRAM RAMOWY MINERAL™ DLA ROŚLIN STRĄCZKOWYCH PASTEWNYCH (soja, groszek pastewny)



Faza rozwoju	Podjęmowane działanie	Mineral™	Roztwór
Przed wysiewem.	Namoczyć nasiona w roztworze przez 20 minut.		ok. 2% 20 ml / 1 L wody 0,2 L / 10 L wody 2 L / 100 L wody
Bezpośrednio po wysiewie.	Podlewanie , jeśli technologia produkcji pozwala, namoczyć glebę 10 000 L wody/ha przed podlewaniem Mineral™ Zielony. Nie nadaje się do gleb piaszczystych. W przypadku intensywnej produkcji stosować zdezynfekowane nasiona. W kolejnych fazach rozwoju roślin zalecamy regularne stosowanie Mineral™ Zielony raz na 2 tygodnie.		ok. 4% 20 L / 500 L wody / ha
14 dni po wykiełkowaniu.	Zapobiegawczo: Opryskiwanie. Powtarzać regularnie opryski wszystkich nadziemnych części roślin, także kwiatostanów, co 14 dni.		ok. 4% 10 L / 250 L wody / ha
15 dni po wykiełkowaniu.	Zapobiegawczo: Opryskiwanie. Powtarzać regularnie opryski wszystkich nadziemnych części roślin, także kwiatostanów, co 14 dni, zawsze jeden dzień po opryskiwaniu Mineral™ Żółty.		ok. 4% 10 L / 250 L wody / ha
W PRZYPADKU: pierwszych oznak choroby (pleśń itp.).	Lecznico: Opryskiwanie wszystkich nadziemnych części rośliny. Powtarzać co najmniej 3 razy co drugi dzień (dzień 1, 3, 5 ...). Hodowcy rynkowi powinni stosować odpowiednie fungicydy.		ok. 7% 17,5 L / 250 L wody / ha
W PRZYPADKU: pojawienia się pierwszych oznak szkodników (mszyce, roztocza, itp.).	Lecznico: Opryskiwanie wszystkich nadziemnych części rośliny. Powtarzać co najmniej 3 razy co drugi dzień (dzień 1, 3, 5 ...). Nie opryskiwać jednocześnie z Mineral™ Żółty. Należy odczekać 24-48 godzin pomiędzy wykonaniem oprysków Mineral™ Żółty i Mineral™ Czerwony. Hodowcy rynkowi powinni stosować odpowiednie insektycydy.		ok. 8% 20 L / 250 L wody / ha